

# Verbuchungen und Abrechnungen

## Abrechnung mit Aussenlandeplätze Grundeigentümer

Jeder Flug wird bei dem entsprechenden Grundeigentümer in der Excelliste erfasst. Unter:

J: 33 Flugbetrieb 9 Flugoperation Aussen Landeplätze Schweiz

Datum	Auftrag	Landungen	Total
14.01.2019	7357	1	1
15.01.2019	7357	1	2
16.01.2019	7380	1	3
18.01.2019	7333	1	4
21.01.2019	7394	1	5
27.02.2019	7358	1	6
29.03.2019	7373	1	7
28.04.2019	7508	1	8
31.05.2019	7597	2	10
06.06.2019	7637	1	11
07.06.2019	7638	2	13
			13
			13
15.06.2019	7636	1	14
			14
			14

Dies wird dann bei den entsprechenden Aufträgen dazu gebucht

Nr	Artikel	Bezeichnung	Gruppe	Menge	Preis	Wbg	Betrag
10	Flugminuten R44	Flugminuten R44 Bem Gönligen-Herrliberg		101	17.30	CHF	1'767.30
20	Landetaxe Balzers R44	Landetaxe Balzers R44		1	25.00	CHF	25.00
30	Landetaxe auswärts	Landetaxe auswärts		1	50.00	CHF	50.00

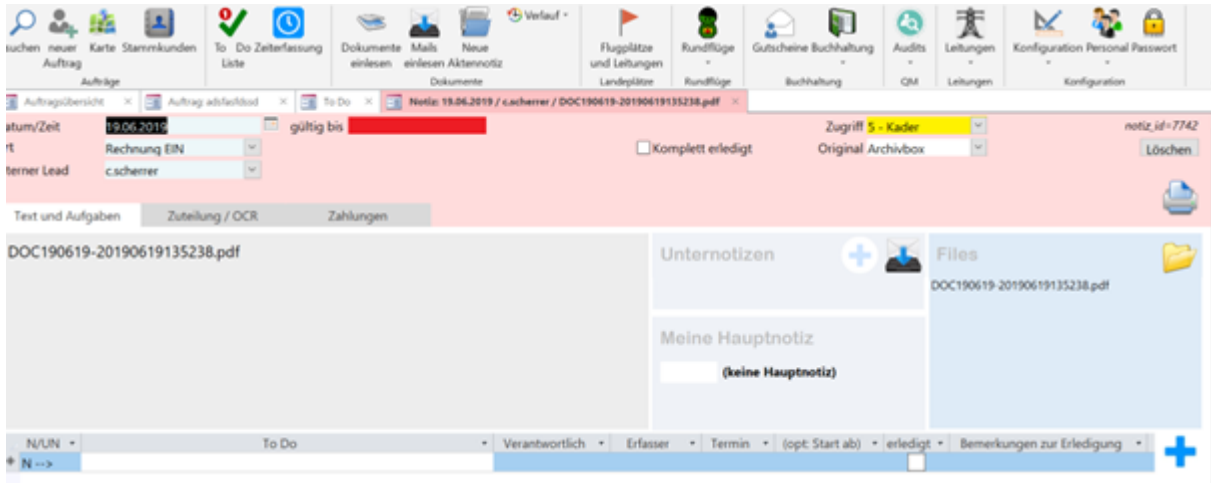
Wichtig immer auf abgeschlossen stellen, sodass die Buchhaltung die noch offenen Beträge abgleichen kann

Nr	Artikel	Bezeichnung	Gruppe	Menge	Preis	Wbg	Betrag
10	Flugminuten R44	Flugminuten R44		101	17.30	CHF	1'767.30
20	Landetaxe Balzers R44	Landetaxe Balzers R44		1	25.00	CHF	25.00
30	Landetaxe auswärts	Landetaxe auswärts		1	50.00	CHF	50.00

## Belege erfassen

Am Drucker unter Favoriten/ Beleg scannen, dann erscheinen sie im To do Liste unter der jeweiligen

Person, welche berechtigt ist für die Rechnungserfassung:



Unter Files kann die Rechnung geöffnet und angesehen und mit dem + (ganz rechts im gelben Feld) erfasst werden.

## Bewegungsliste Heliport LSXB von Valair

Original gespeichert unter: J:\43 Infrastruktur\Startlisten LSXB 2019 VALAIR.xls

Die versendeten PDF-Listen pro Monat unter: J:\43 Infrastruktur\Startlisten Ablage\2019

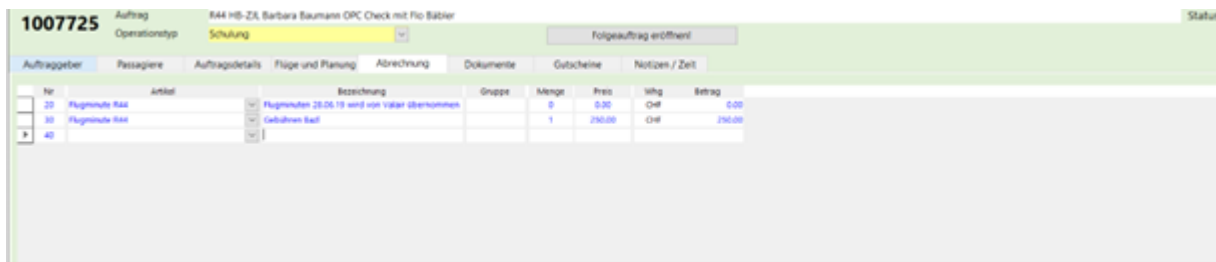
Startliste								
Name:				Valair AG			Mai 2019	
DATUM	FLUGART	FLUG-GRUND	KENNZEICHEN	LANDEPLATZ	LANDUNGEN	ANZ. PAX	FRACHT (Kg)	DESTINATION
01.05.2019	VC	Kommerziell	HB-ZJL	1	1	2		
01.05.2019	VP	Charter / Fees	HB-ZJL	1	1			
02.05.2019	VP	Maintenance	HB-ZJL	2	1			
02.05.2019	VC	Kommerziell	HB-ZJL	2	1	1		
14.05.2019	VC	Kommerziell	HB-ZJL	2	1			
16.05.2019	VC	Kommerziell	HB-ZJL	2	1			
17.05.2019	VP	Maintenance	HB-ZJL	2	1			
18.05.2019	VC	Kommerziell	HB-ZJL	2	1			
23.05.2019	VS	Schulung	HB-ZJL	2	1			
23.05.2019	VC	Kommerziell	HB-ZJL	2	1			
23.05.2019	VP	Charter / Fees	HB-ZJL	1	1			
29.05.2019	VC	Kommerziell	HB-ZJL	2	1			
31.05.2019	VC	Kommerziell	HB-ZJL	1	1			
03.05.2019	VP	Charter / Fees	HB-ZTL	2	1			
06.05.2019	VP	Charter / Fees	HB-ZTL	2	1			
11.05.2019	VP	Charter / Fees	HB-ZTL	2	1			
12.05.2019	VP	Charter / Fees	HB-ZTL	1	1			
17.05.2019	VP	Charter / Fees	HB-ZTL	1	1			
20.05.2019	VS	Schulung	HB-ZTL	1	1			
24.05.2019	VP	Charter / Fees	HB-ZTL	2	1			
24.05.2019	VC	Kommerziell	HB-ZTL	2	1			
28.05.2019	VP	Maintenance	HB-ZTL	2	1			
31.05.2019	VC	Kommerziell	HB-ZTL	2	1			
01.05.2019	VS	Schulung	HB-ZMV	1	1			
13.05.2019	VS	Schulung	HB-ZMV	1	1			
14.05.2019	VS	Schulung	HB-ZMV	1	1			

Alle Landungen von Helis, die zu Valair in LSXB kommen, werden gemäss Tech Log aufgelistet. Auch Helis, die in die Maintenance kommen sowie auch HB-ZVB + HB-ZVC falls bekannt.

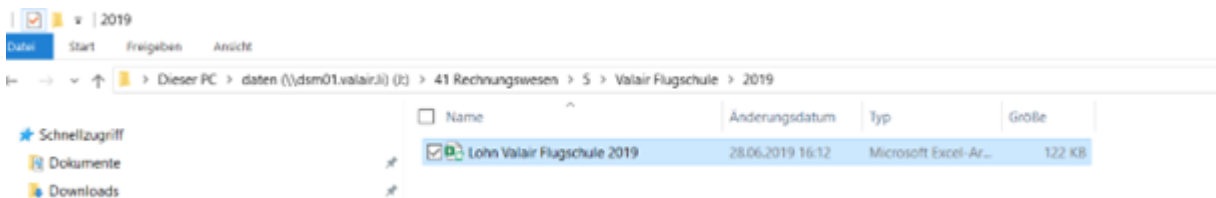
Die Landung mit Flugart **VP** (AOC und auch nicht AOC Piloten) sowie muss speziell gekennzeichnet werden. Grund: Charter + Name des Piloten. Da diese Landungen von der Helibasis verrechnet wird und wir dies entsprechend weiterverrechnen.

# Checkflüge für Piloten Abrechnen

Prüfungsgebühr müssen von den Piloten selbst getragen werden. Bei allen anderen Piloten werden Flugminuten und Gebühren in Rechnung gestellt.



# Fluglehrer und Piloten Stunden erfassen



Excelliste «Lohn Valair Flugschule 2019» unter: J:\41 Rechnungswesen\5\Valair Flugschule\2019 öffnen.

Spätestens Anfang neuer Monat die VC Flüge (Rund-, Taxi- oder sonstige Kundenflüge) gemäss Tech Log Einträgen die geflogenen Rundflüge pro Piloten eintragen (auf Techlog Piloten Namen abhaken).

Achtung: bei R44 wird in Minuten (60) aufgeschrieben, bei R66 in Dezimal (100).

Ein junger Pilot mit wenig Flugstunden erhält CHF 1.00 pro Minute. Ein Erfahrener Pilot und Fluglehrer CHF 2.00 pro Minute.

Die Instruktoeren (Guido Brun und Paul Campiche) je CHF 2.50 pro Minute.

Barbara Baumann / Matthias Amschwand / Arthur Frei erhalten pro Einsatztag zusätzlich CHF 50.00 Spesen, wenn sie unter 100.- geflogen sind. Stephan Zwygart erhält jedes Mal zusätzlich CHF 40.00

15	Datum	Tätigkeit	Std	Min	Satz	Gehalt brutto	Spesen	Total	Auszahlung	Saldo
16										
17	01.01.2019	Rundflüge	1	06	1.00	66.00	50.00	116.00		116.00
18	20.01.2019	Rundflüge	1	25	1.00	85.00	50.00	135.00		251.00
19	04.01.2019	Sitzung					50.00	50.00		301.00
20	10.02.2019	Rundflüge	2	28	1.00	148.00	50.00	198.00		499.00
21	10.02.2019	Handlingskosten Samedan					187.40	187.40		686.40
22	15.02.2019	Rundflüge		43	1.00	43.00	50.00	93.00		779.40
23	16.02.2019	Rundflüge	1	49	1.00	109.00	50.00	159.00		938.40
24	22.02.2019	Auszahlung Handlingskosten						187.40	187.40	751.00
25	23.02.2019	Rundflüge	2	32	1.00	152.00	50.00	202.00		953.00
26	11.03.2019	Auszahlung						953.00	953.00	0.00
27	31.03.2019	Taxiflüge	1	06	1.00	66.00	50.00	116.00		116.00
28	31.03.2019	Handlingskosten Samedan					178.65	178.65		292.65
29	11.04.2019	Auszahlung						292.65	292.65	0.00
30	20.04.2019	Rundflüge		51	1.00	51.00	50.00	101.00		101.00
31	20.04.2019	Rundflüge		27	1.00	27.00		27.00		128.00
32	07.06.2019	Auszahlung						128.00	128.00	0.00
33	01.05.2019	Rundflüge		46	1.00	46.00	50.00	96.00		96.00
34	14.06.2019	Auszahlung						96.00	96.00	0.00
35	01.06.2019	Rundflug		20	1.00	20.00	50.00	70.00		70.00
36										

Unter Flighttops bei Flüge und Planung kann die zusätzliche Zeit für Fluglehrer abgelesen werden-

erfassen die Fluglehrer direkt im OPS (unter Schülerportal) bei Guido Brun sind es 2.50 CHF!

### Lohnblatt 2019

Name	Ronchetti, Carlo	Salärkonto	CH96 0077 4110 2690 3060 0
	Usseramtstrasse 6		
	8309 Breite Nürens Dorf		
E-Mail	giancarlo11@gmx.ch		
AHV-Nummer	756.3145.3625.92	Eintritt	01.06.2019
Geburtsdatum	14.03.1981	Austritt	
Geschlecht	M	Code	Ronchetti

Datum	Tätigkeit	Std	Min	Satz	Gehalt brutto	Spesen	Total	Auszahlung	Saldo
29.06.2019	Schulung Thöny		52	2.00	104.00		104.00		104.00
29.06.2019	Checkflug Natter	1	10	2.00	140.00		140.00		244.00
14.08.2019	Auszahlung							244.00	0.00
19.08.2019	Nachzahlung Schnupperflug Thöny	1	08	2.00	136.00		136.00		136.00
19.08.2019	Nachzahlung Trainingsflug Natter		40	2.00	80.00		80.00		216.00
06.08.2019	Schulung Thöny PPL	2	30	2.00					
15.08.2019	Schulung Thöny PPL	3		2.00	360.00		360.00		360.00
17.08.2019	Schulung Thöny PPL	3		2.00	360.00		360.00		720.00

## Fuel Betankungsliste überprüfen

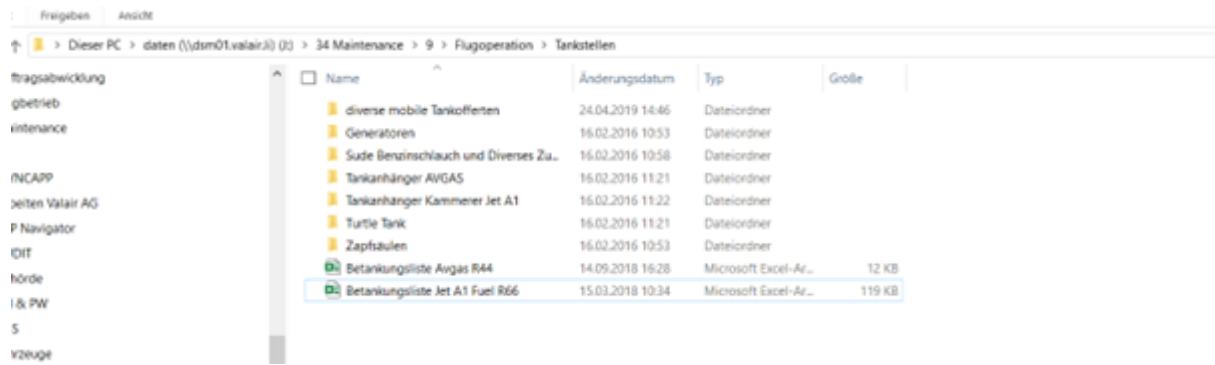
Fuel Betankungsliste überprüfen auf Fuel Liste unten im Eingang (dritte Fremde Kunden) und beim Tank (unsere)

1x Ende Monat die Listen unten im Hangar abholen!

Beispiel wenn eine andere Immatrikulation als unsere drauf steht dann muss ich diese weiterverrechnen im Flight OPS

50	Diverse Gebühren								
60									
		Ausg. Bezug vom 14.6.19		Gebühren	69	2.25	CHF	155.25	

Unter Betankungsliste R44 und R66 ist unter folgendem Link abgelegt



Immer auf vorheriger Liste AVGAS mit Bleistift oben die Füllmenge aufschreiben mit Datum, sodass die wissen was im vorherigen Datum drin war.

1x im Monat kommt von DocAir AG Bad Ragaz die AVGAS Abrechnung, bitte kurz überprüfen, ob die bezogene Mengenabgabe übereinstimmt.

Dann im Flight OPS als RE verbuchen.

Wie teuer das Kerosin war, kann anhand von einer zeitgleichen RE von Bsp. Rotex R66 abgelesen werden.

**Rechnung Nr. 66059** Datum: 8. Juli 2019

Kunden-Nr: 5773

Titel | Projekt: Verkauf Kerosin

**Kerosinbezug ab Tankanlage Balzers**

Juni 2019

Kontaktperson: Anja Wüst

Bezeichnung	Menge	Preis	MwSt	Betrag
Verkauf Kerosin (Schlüssel-Nr. 19)	1'292.80 Lt.	1.60	7.70%	2'068.48
Verkauf Kerosin (Schlüssel-Nr. 25)	1'724.20 Lt.	1.60	7.70%	2'758.72
Verkauf Kerosin von Swiss Helicopter AG 15.06.2019	280.00 Lt.	1.60	7.70%	448.00
<b>Subtotal</b>				<b>5'275.20</b>
+ MwSt Betrag (UST CH: 7.70% von 5'275.20)				406.20
<b>Total CHF</b>				<b>5'681.40</b>

## Techlogs verrechnen

Unter 36/9/Techlog/Archiv

Können Techlog rausgeschrieben und abgerechnet werden.

Dieser PC > daten (\\dsm01) (3) > 36 Continuing Airworthiness Management > 9 > Techlog

ITF	Name	Änderungsdatum	Typ	Größe
	alte Versionen	16.10.2019 08:43	Dateiordner	
	Approval_Aug19	22.08.2019 21:27	Dateiordner	
	Archiv	16.10.2019 19:32	Dateiordner	
	TechLog Vers. 1.1 Oct 2019	16.10.2019 19:17	Microsoft Excel-A...	104 KB
	Übersicht_Stand_Techlog_Helis	01.10.2019 10:46	Textdokument	1 KB

m01.valair.li(transfer) (5)

book und Instagram

Dieser PC > daten (\\dsm01.valair.li) (3) > 36 Continuing Airworthiness Management > 9 > Techlog > Archiv

ITF	Name	Änderungsdatum	Typ	Größe
	...not_recognized	28.02.2020 17:31	Dateiordner	
	HB-Z5A	17.11.2019 20:52	Dateiordner	
	HB-Z5	25.02.2020 14:55	Dateiordner	
	HB-ZMFW	02.03.2020 15:56	Dateiordner	
	HB-Z5C	28.02.2020 18:48	Dateiordner	
	HB-ZTL	28.02.2020 16:49	Dateiordner	
	HB-ZTZ	29.02.2020 09:58	Dateiordner	
	HB-ZVB	16.02.2020 17:26	Dateiordner	
	HB-ZVC	23.01.2020 10:48	Dateiordner	

Dann die Techlogs ZTL und ZJL an den Flugdaten öffnen und abrechnen nach Flugminuten.

Valair AG Heliport Balzers Schiffplände 2 9496 Balzers Tel. +41 (71) 422 20 20		HELICOPTER TECHNICAL LOG - SECTION 3 SECTOR RECORD PAGE				Typ RH66	Immatrikulation HB-ZTL	Datum 13.6.19	Seitennummer 0430				
Nr	Visum Vorflug-Kontrolle/Tages-Check performed	Treibstoff getankt (Liter)	ENL Öl getankt Abflug (% oder Liter)	Art des Fluges	PC COP	Von Nach	Take-off	Landing	Total Flugzeit	Hour Meter vor dem Flug nach dem Flug	PWR Turbine Cycles	Landungen	Not Defect Sign
1		86L	100%	VC	INVESTITION	LSXR	8:55	11:50	1:54	766:16 767:70	3	3	/
2													
3													
*Bestätigt die korrekte Durchführung der Vorflugkontrolle, Akzeptanz des Zustands des Flugzeugs und der Defektesowie genügend Treibstoff und Öl für den geplanten Flug.					Next Maintenance Limiten	TOTAL DIESER SEITE	1:54		TOTAL DIESE SEITE	3			
next 100h inspection at TSN 8655 or before 110220					Limit: 0 TSN +10h / -10h or date + 0 days 0	TOTAL VORHERIGE SEITE	766 16		TOTAL VORH. SEITE	1051			
						NEUES GESAMTTOTAL	767 70		GESAMT TOTAL	1054			
Aufzeichnung von Defektbehebung und Wartung													
Nr	Defektbeschreibung	Datum	Visum	Massnahme (MIL list ref.)	Datum	Visum	Part. 145 No.						
Certifies that the work specified except as otherwise specified was carried out in accordance with VAW Part-145 and in respect to that work the aircraft / aircraft component is considered ready for release to service.													

Kopie für Basis gelb=Pflichtfelder © 2009 Valair

- Wie kommen Techlogs ins Archiv?
- Auf den neuen Techlogs ist ein QRCode, mit Handykamera darüber gehen
- Ein Fenster geht auf unter Safari, Foto machen
- Foto benutzen drücken, dann kommt eine Meldung; Picture stored thank you.
- Dann ist es bei uns unter dem Server abgelegt.

HB- ZTL Differenz ausrechnen:  $767.70 - 766.16 = 1.54$

Dezimalstellen ACHTUNG!

- 1 = 60 Minuten
- 5 =  $5 \times 6$  (immer x6 in der zweiten Ziffer) = 30 Minuten
- 4 =  $4 \times 0.6$  (immer x0.6 in der dritten Ziffer) = 2.4 Minuten aufrunden auf 3 Minuten
- Total = 1 Std. 33 Minuten = 93 Minuten

ACHTUNG Cycle dazu rechnen, wenn unter 34 Minuten geflogen wurde muss ein Cycle verrechnet werden! 1 Cycle CHF 50.-

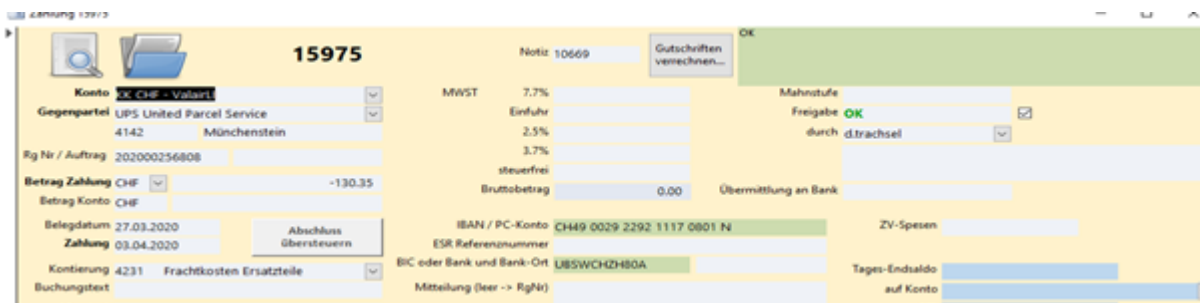
Bei HB- ZJL Differenz ausrechnen: 233.25 - 232.33 =

- .33 Zweite Ziffer nach Punkt = also 33 auf eine Stunde (60Min) auf rechnen = 27 Minuten
- .25 Zweite Ziffer nach Punkt = also 25 übernehmen = 25 Minuten
- Total =52 Minuten

## UPS Rechnungen erfassen

PW: valairheli / VHLYF7tcA2fWjig

Unter Download die Rechnung runterladen und ins Flight OPS ziehen als Rechnung ein. Dann normal verbuchen als Frachtkosten.



## Weiterverrechnen von erbrachten Leistungen

Flight ops eine Rechnung erstellen schauen an wen geht dir RE welcher Heli betrifft es:

Reg.	Leistung	Anzahl
05 HBZVB	ABS Abstellentgelt > 1 Stunde	1,00 Tag
05 HBZVC	ABS Abstellentgelt > 1 Stunde	1,00 Tag
	<b>ABS Abstellentgelt &gt; 1 Stunde</b>	<b>2,00</b>

In einem alten vorherigen Auftrag gleiches übernehmen nur Text und Beträge abändern

Last update: 2023/02/17 13:18  
einsatzleitung\_handbuch:inhalt:verbuchungen\_und\_abrechnungen https://apii.valair.li/dokuwiki/doku.php?id=einsatzleitung\_handbuch:inhalt:verbuchungen\_und\_abrechnungen&rev=1676636285

The screenshot shows a software interface for flight operations. At the top, there is a header with the number '1007722' and a navigation menu. Below the header is a table with columns for 'Nr.', 'Anzahl', 'Beschreibung', 'Anzahl', 'Werte', 'Plan', 'WFA', and 'Betrag'. The table contains one row with the following data: '1007722', '1', 'Einsatzleitung Handbuch', '1', '1007722', '1007722', '1007722', and '1007722'. To the right of the table is a sidebar with various controls, including a 'Zahlungsbilanz' section with a 'Zahlungsbilanz' button, a 'Zahlungsbilanz' section with a 'Zahlungsbilanz' button, and a 'Zahlungsbilanz' section with a 'Zahlungsbilanz' button. At the bottom of the sidebar, there is a 'Zahlungsbilanz' section with a 'Zahlungsbilanz' button.

From: <https://apii.valair.li/dokuwiki/> - Valair Cloud Server

Permanent link: [https://apii.valair.li/dokuwiki/doku.php?id=einsatzleitung\\_handbuch:inhalt:verbuchungen\\_und\\_abrechnungen&rev=1676636285](https://apii.valair.li/dokuwiki/doku.php?id=einsatzleitung_handbuch:inhalt:verbuchungen_und_abrechnungen&rev=1676636285)

Last update: 2023/02/17 13:18

