

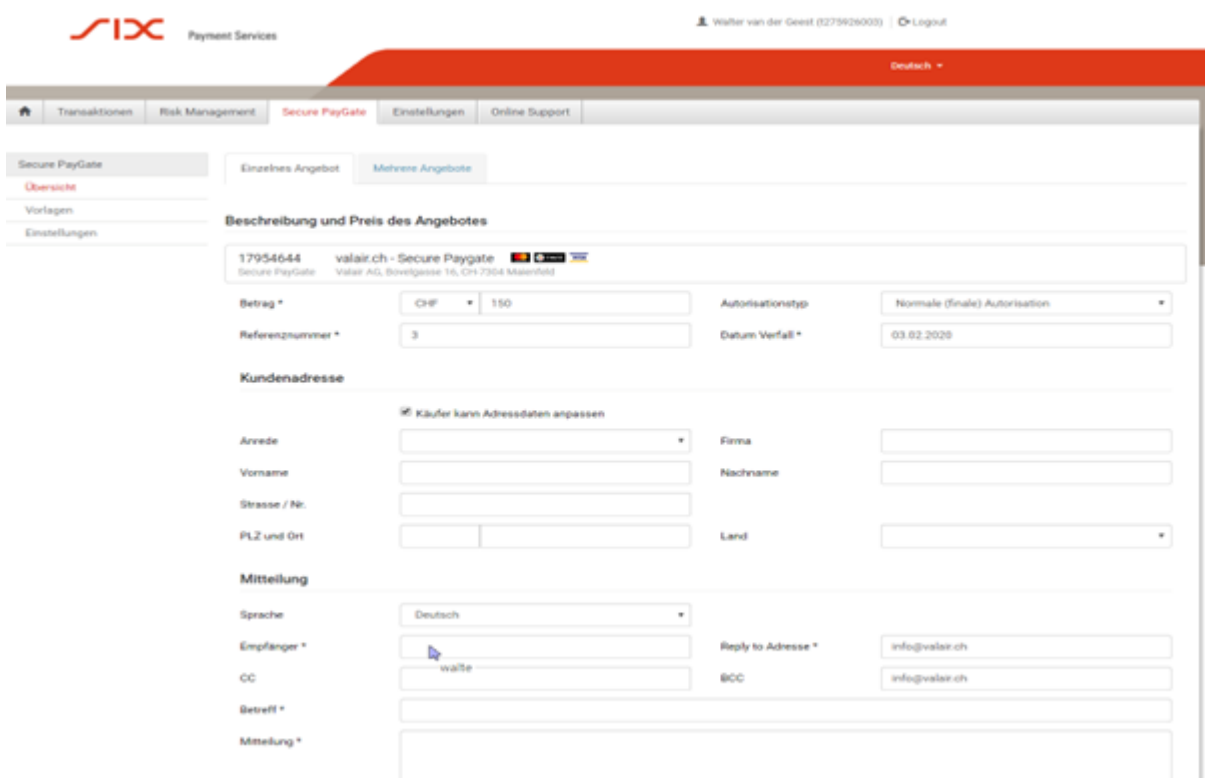
Zahlungen von Kunden

Six Payment

- Login <https://www.saferpay.com/BO/Home/Index>
- Benutzername: t275926003
- Passwort: ab 07.12.2022 VAL-heli-BAL2022
- (Achtung wird das Login 3 Monaten nicht gebraucht, dann verfällt das Passwort).
- Partner Nr. 914 7346 / Vertrag Nr. 174 148 463
- Unter dem Portal bei- neues Angebot mit unserer Flight OPS Nr. erfassen:



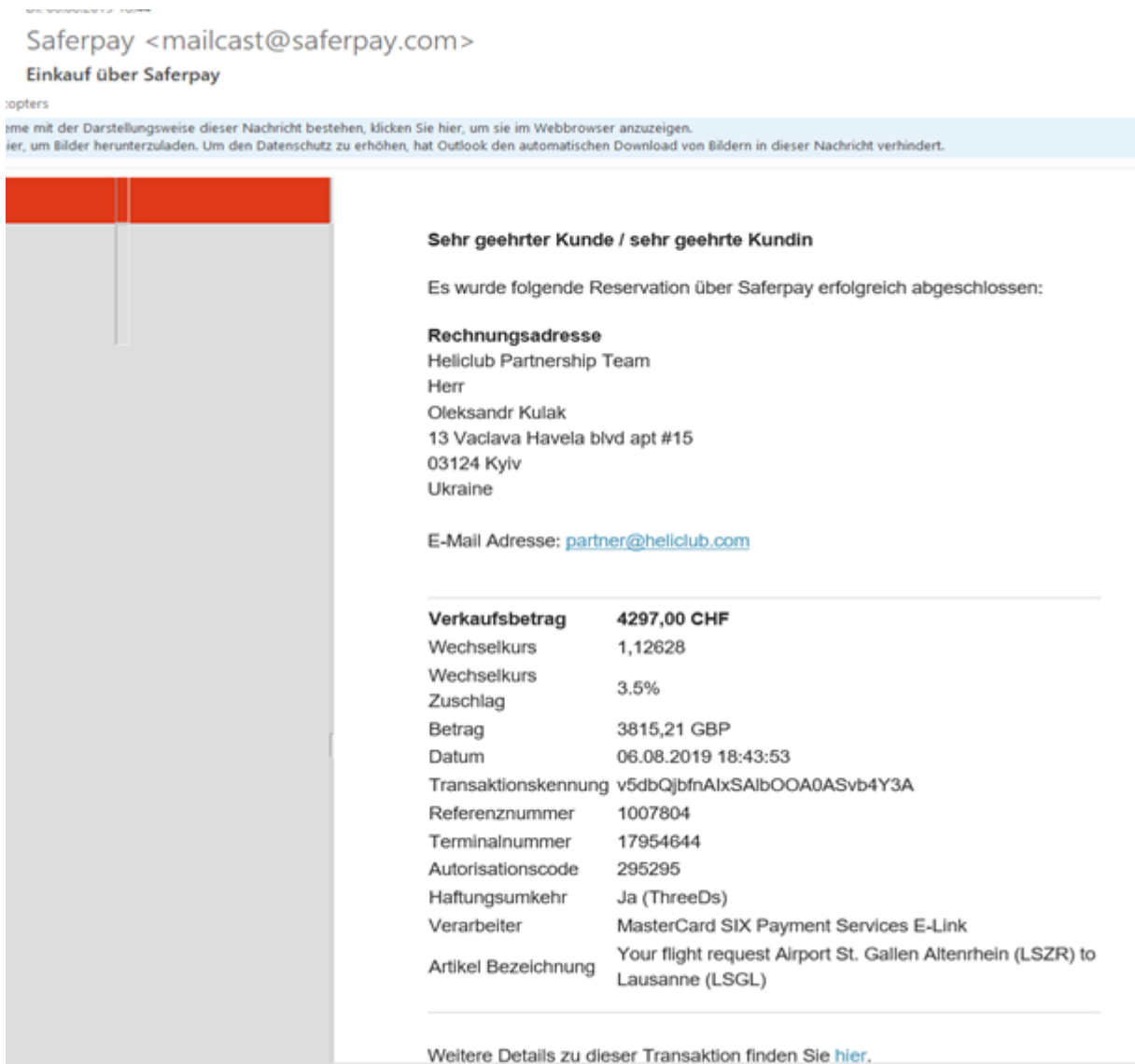
Ausfüllen der Daten und Empfänger Kundenmail einfügen:



Kunde erhält dann ein E-Mail mit folgendem Text...

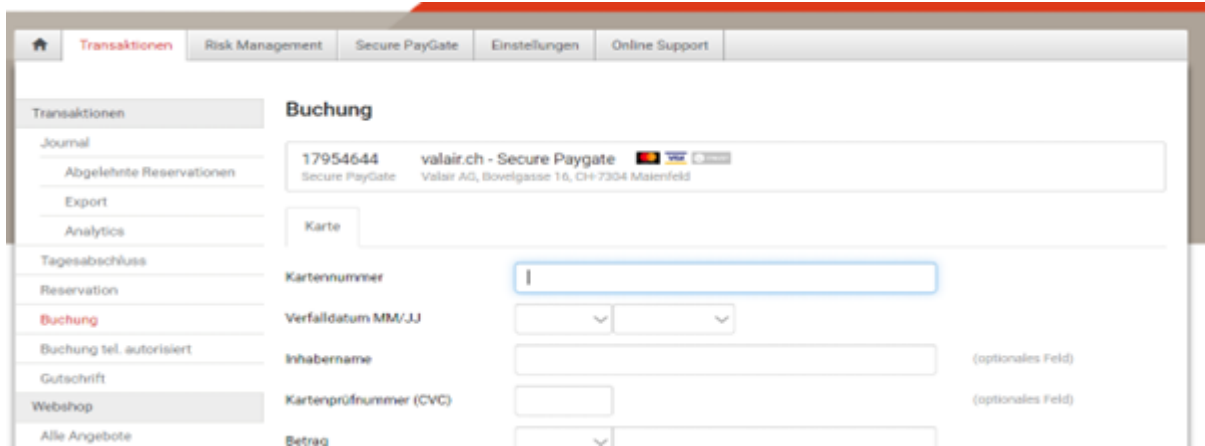


Wenn er bezahlt hat:



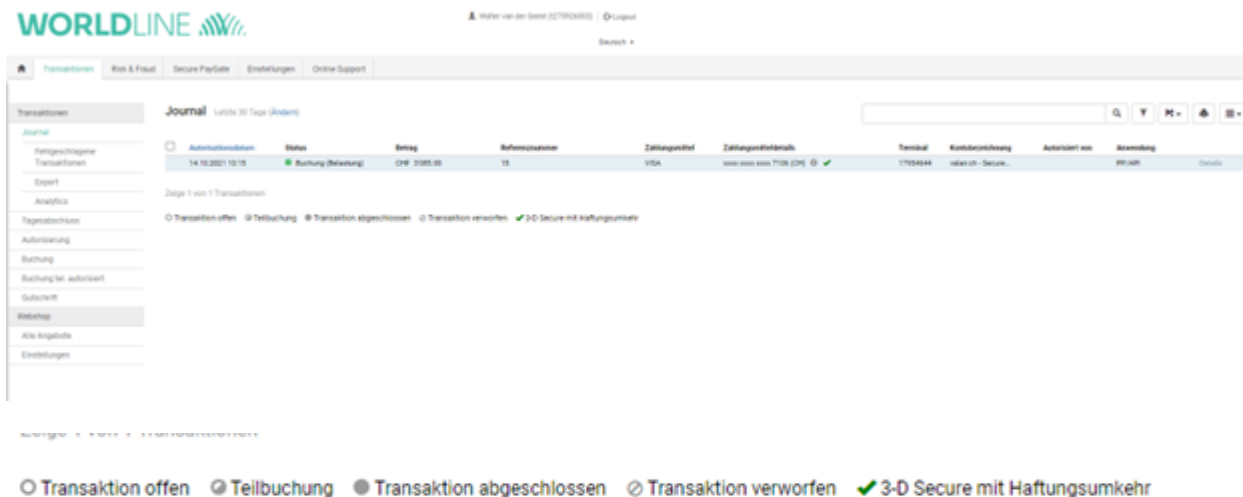
Auf Knopf verbuchen tippen.

Oder direkt verbuchen unter Buchung und am Telefon 1:1 den Betrag mit Kunden abbuchen



Auftrag kontrollieren im Journal

Wenn ein leerer Kreis ist (nicht grün ausgefüllt muss noch auf verbuchen getippt werden) sonst ist es nur reserviert!



Zahlungsdetails	
Status	● Buchung (Belastung)
Referenznummer	15
Terminal	17954644
Kontobezeichnung	valair.ch - Secure Paygate
Anwendung	Payment Page / JSON API
Kartennummer	xxxx xxxx xxxx 7106

Neue Zahlung

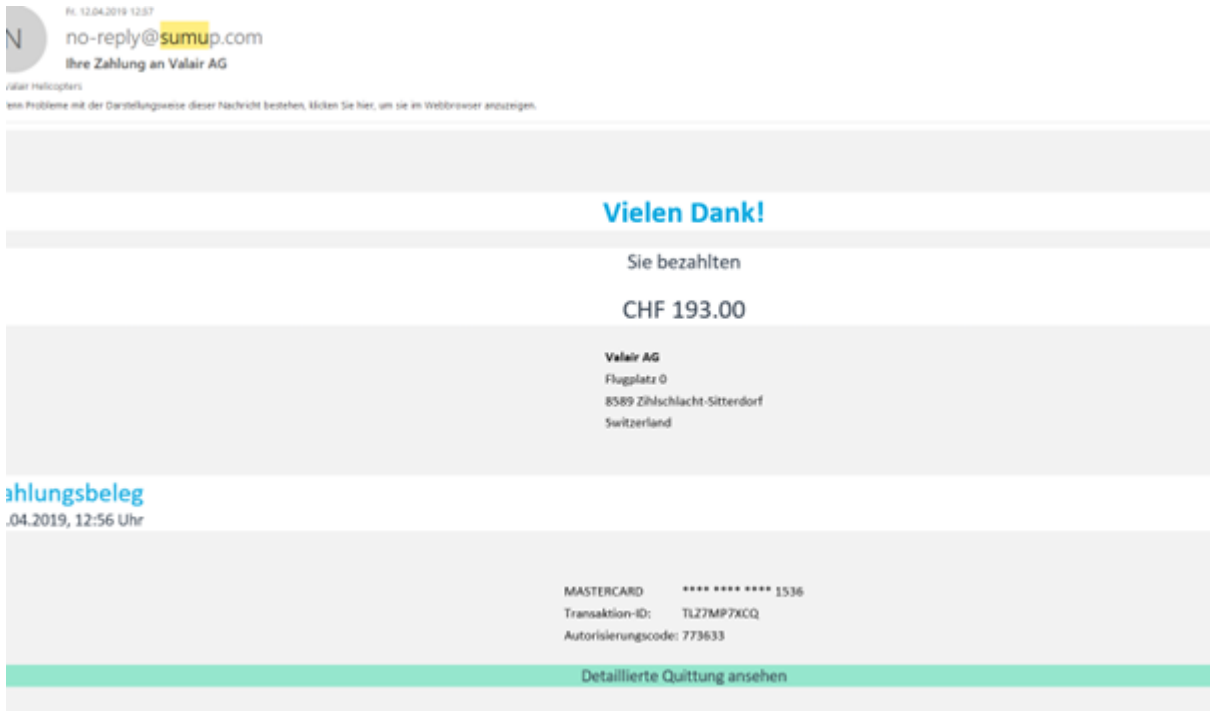
Eine neue Zahlung basierend auf dieser Transaktion durchführen.

Sumup

App auf Handy installieren

- Einloggen: hr.amrhein@valair.ch
- Passwort: chiara2005
- zu bezahlender Betrag auf Handy eingeben 1.- CHF
- Sumup Gerät einschalten

- Kartenleser (Bluetooth muss eingeschaltet sein)
- Dann fragt es nach Geräteerkennung Codziffer715 verbinden
- Koppeln (wichtig Bluetooth Zeichen muss auf sumup Gerät ersichtlich sein!)
- Karte durchziehen und bezahlen
- Dann fragt es nach einem Bestätigungsmail, info@valair.ch senden
- So sieht das Bestätigungsmail aus (kann an Kunden weitergeleitet werden):



Verbuchen unter der Auftragsnummer-E-Mail als Beleg in Flightops ablegen Gerät am Schluss ausschalten!

Twint

Mittels QR Code (liegt im Büro und im Hangar und im Helikopter) Kunde muss nur Zahlungsanweisung folgen.

From: <https://apii.valair.li/dokuwiki/> - Valair Cloud Server

Permanent link: https://apii.valair.li/dokuwiki/doku.php?id=einsatzleitung_handbuch:inhalt:zahlungen_von_kunden&rev=1677241939

Last update: 2023/02/24 13:32

